Panin Asset Management
Values Come First

RDS PANIN GLOBAL SHARIA EQUITY FUND

Laporan Per September 2026

REKSA DANA SAHAM

Tanggal Efektif
19 Desember 2022

Tanggal Peluncuran
5 Mei 2023

Mata Uang RD
USD

Harga Unit (NAB per Unit)
$ 2.181

Total Nilai Aktiva Bersih
$ 24.59 juta

Minimum Investasi Awal
$ 10,000

Periode Penilaian
Harian

Biaya Pembelian
Maks. 2.5%

Biaya Penjualan Kembali
Maks. 1% (<1 tahun); 0% (>1 tahun)

Biaya Pengalihan
Maks. 1.5%

Biaya Manajemen
Maks. 3% per tahun

Biaya Kustodian
Maks. 0.25% per tahun

Kode ISIN
IDN000498904

Bank Kustodian
Deutsche Bank AG, Jakarta

Deutsche Bank, AG memperoleh persetujuan untuk menjalankan kegiatan usaha sebagai Kustodian di bidang Pasar Modal berdasarkan Surat Keputusan Ketua Bapepam KEP-07/PM/1994 tertanggal 19 Januari 1994.

Profil Panin Asset Management

PT Panin Asset Management (Panin AM) adalah Manajer Investasi yang telah beroperasi sejak 1997, berawal sebagai divisi Asset Management dari PT Panin Sekuritas Tbk dan melakukan spin-off pada tahun 2011 sebagai entitas mandiri dalam Grup Panin. Panin AM merupakan salah satu Manajer Investasi dengan rekam jejak terpanjang di Indonesia, mengelola beragam produk reksa dana untuk nasabah individu maupun institusi dengan pendekatan investasi aktif yang berfokus pada penciptaan nilai jangka panjang. Panin AM memperoleh izin usaha sebagai Manajer Investasi berdasarkan Surat Keputusan Ketua Bapepam No. KEP-06/BL/MI/2011 tertanggal 18 Agustus 2011.

Tujuan Investasi

Memberikan potensi tingkat pertumbuhan investasi jangka panjang dalam denominasi mata uang Dollar Amerika Serikat melalui investasi sesuai dengan Kebijakan Investasi dan Prinsip Syariah di Pasar Modal.

Kebijakan Investasi

Efek Ekuitas	:	80% - 100%
Efek Obligasi	:	0% - 20%
Inst. Pasar Uang & Kas	:	-

% Portofolio Reksa Dana

Efek Ekuitas	:	84.76%
Efek Obligasi	:	-
Inst. Pasar Uang & Kas	:	15.24%

Komposisi Geografis

Dalam Negeri	:	0%
Luar Negeri	:	100%

10 Efek Terbesar (Urutan Abjad)

ADVANCED MICRO DEVICES	11.64
APPLE INC.	10.30
ELI LILLY & CO	2.56
LUMENTUM HOLDINGS INC	3.99
MARVELL TECHNOLOGY, INC	5.42
MICRON TECHNOLOGY INC	8.34
MICROSOFT CORP	4.30
NVIDIA CORP	9.85
ON SEMICONDUCTOR CORP	2.54
SANDISK CORP.	6.64

Kinerja Reksa Dana (%)

	YTD	1 Bln	3 Bln	6 Bln	1 Thn	3 Thn	5 Thn	Sejak Perdana
GLOBAL SHARIA EQUITY FUND	50.96	9.47	-5.82	62.14	54.17	119.96	-	118.54
Tax Adjusted S&P 500 Sharia	11.42	1.08	2.92	17.08	15.07	64.81	-	67.06

Kinerja Bulanan Tertinggi : 32.82% • Apr-26
Kinerja Bulanan Terendah : -20.69% • Jul-26

Kinerja Sejak Perdana

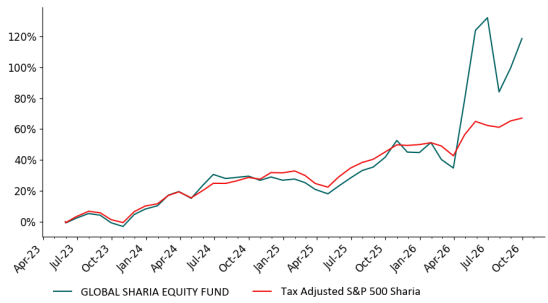

Kinerja 5 Tahun Terakhir

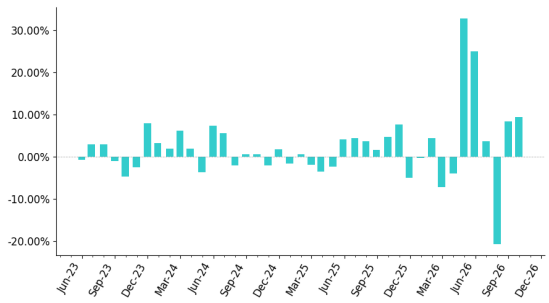

Keterangan

- Tata cara dan persyaratan pembelian, dan penjualan kembali Reksa Dana dapat dilihat melalui: **www.panin-am.co.id/produk**
- Anda dapat menyampaikan pertanyaan dan pengaduan melalui hotline: **1500 726** atau email: **cso@panin-am.co.id**
- Akses Prospektus untuk informasi lebih lanjut dapat diakses melalui: **www.panin-am.co.id**
- Seluruh bukti konfirmasi transaksi Reksa Dana akan dikirimkan melalui media surat elektronik dan Kepemilikan Reksa Dana akan dikirimkan oleh Bank Kustodian dalam bentuk e-statement (laporan elektronik) ke alamat email nasabah. E-statement merupakan bukti hukum yang sah atas kepemilikan Reksa Dana. Kepemilikan Reksa Dana juga dapat dilihat melalui KSEI (Kustodian Sentral Efek Indonesia) melalui laman **https://akses.ksei.co.id**

Bursa Efek Indonesia, Tower 2, Lt. 11, Suite 1104
Jl. Jend. Sudirman Kav.52-53, Jakarta Selatan 12190
1500 726
+62 811 1107 726
www.panin-am.co.id
cso@panin-am.co.id
@PaninAssetManagementPAM
@paninassetmanagement

RDS PANIN GLOBAL SHARIA EQUITY FUND

Laporan Per September 2026

Manfaat

- **Pengelolaan secara profesional:** Dikelola secara sistematis dan profesional oleh PT Panin Asset Management yang bersertifikat dan berpengalaman.
- **Diversifikasi Investasi:** Reksa dana berinvestasi secara tersebar guna mengurangi risiko dan memaksimalkan keuntungan.
- **Likuiditas:** Pemegang Unit Penyertaan Reksa Dana dapat mencairkan kembali investasinya setiap saat.
- **Kemudahan Investasi:** Terdapat banyak pilihan investasi dengan strategi yang beragam, serta ditunjang oleh berbagai layanan pengelolaan investasi yang profesional.
- **Fleksibilitas Investasi:** Dapat berpindah antar portofolio kapan saja sesuai tujuan investasinya.
- **Transparansi:** Informasi aset, risiko, dan biaya diungkapkan secara terbuka sesuai regulasi OJK.

Risiko

Risiko-Risiko Utama

Risiko Berkurangnya Nilai Aktiva Bersih Setiap Unit Penyertaan, Risiko Perubahan Kondisi Ekonomi dan Politik, Risiko Likuiditas, Risiko Pembubaran dan Likuidasi, Risiko Wanprestasi, Risiko Perubahan Peraturan, Risiko Nilai Tukar Mata Uang.

Klasifikasi Risiko

1	2	3	4	5
rendah		sedang		tinggi

RDS Panin Global Sharia Equity Fund memiliki risiko likuiditas sedang, risiko pasar tinggi, dan risiko penurunan nilai investasi tinggi.

Komposisi Portofolio

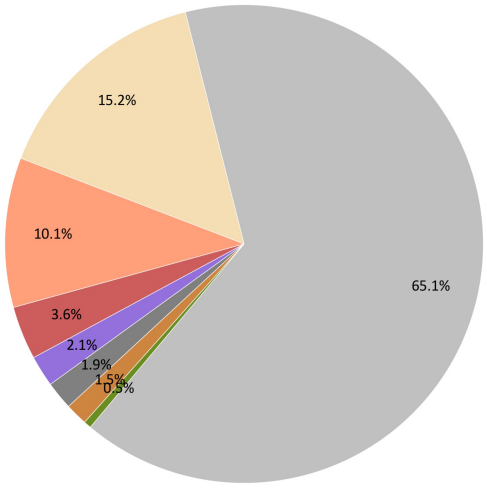

Sektor	Komposisi
Sektor Teknologi Informasi	65.0%
Kas & Pasar Uang (Deposito & SRBI)	15.2%
Sektor Kesehatan	10.1%
Sektor Layanan komunikasi	3.6%
Sektor Diskresi Konsumen	2.1%
Sektor Bahan Pokok Konsumen	1.9%
Sektor Keuangan	1.5%
Sektor Energi	0.5%

Perkembangan Pasar

Pada akhir bulan September 2026:

- IDR per USD melemah sebanyak 172 poin dari 17,722 menjadi 17,894
- IHSG melemah sebanyak 454.34 poin dari 6,525 menjadi 6,071
- Inflasi 0.3% dalam 1 bulan, sehingga inflasi menjadi 3.28% dalam 1 tahun
- BI-rate tetap di level 5.75% dan Real interest rate menjadi 2.47%
- Yield Surat Utang Negara 10-thn naik ke level 7.14% dan Real yield menjadi 3.86%
- US Fed Fund target rate naik ke level 3.75% s/d 4%, sementara yield US 10Y Govt Bond naik ke level 5.29%, US Real rate berada pada level 0.4% s/d 0.6%
- Harga spot minyak dunia Brent naik $13.04 dari $90.49 menjadi $103.53
- Kepemilikan asing atas SUN naik Rp 0.38 triliun menjadi Rp 908.17 triliun

sumber: bloomberg

Penafian

1. INVESTASI MELALUI REKSA DANA MENGANDUNG RISIKO. SEBELUM MEMUTUSKAN BERINVESTASI, CALON INVESTOR WAJIB MEMBACA DAN MEMAHAMI PROSPEKTUS. KINERJA HISTORIS TIDAK MENJAMIN/MENCERMINKAN INDIKASI KINERJA DI MASA YANG AKAN DATANG. OTORITAS JASA KEUANGAN TIDAK MEMBERIKAN PERNYATAAN MENYETUJUI ATAU TIDAK MENYETUJUI EFEK INI, TIDAK JUGA MENYATAKAN KEBENARAN ATAU KECUKUPAN ISI PROSPEKTUS REKSA DANA INI. SETIAP PERNYATAAN YANG BERTENTANGAN DENGAN HAL-HAL TERSEBUT ADALAH PERBUATAN MELANGGAR HUKUM. PT Panin Asset Management selaku Manajer Investasi terdaftar dan diawasi oleh OJK.
2. Manajer Investasi dapat menolak permohonan anda apabila tidak memenuhi persyaratan dan peraturan yang berlaku.
3. Anda harus membaca dengan teliti ringkasan informasi produk dan/atau layanan ini sebelum menyetujui pembelian produk dan berhak bertanya kepada Agen Penjual Efek Reksa Dana (APERD) atas semua hal terkait ringkasan informasi produk dan/atau layanan ini.
4. Ringkasan informasi produk dan/atau layanan bukan merupakan bagian dari prospektus. Anda wajib untuk tetap membaca dan memahami prospektus sebelum berinvestasi.
5. Reksa Dana merupakan produk pasar modal dan bukan produk yang diterbitkan oleh APERD. APERD tidak bertanggung jawab atas segala tuntutan dan risiko atas pengelolaan portofolio Reksa Dana.

PT Panin Asset Management berizin dan diawasi oleh Otoritas Jasa Keuangan.

tanggal cetak dokumen: 2026-10-05 07:46:48

Bursa Efek Indonesia, Tower 2, Lt. 11, Suite 1104
Jl. Jend. Sudirman Kav.52-53, Jakarta Selatan 12190
1500 726
+62 811 1107 726
www.panin-am.co.id
cso@panin-am.co.id
@PaninAssetManagementPAM
@paninassetmanagement